



## „Bebro“ varžybų lauko vadovas mokytojui

Prisijungimas prie varžybų lauko .....	2
Duomenų redagavimas.....	2
Slaptažodžio priminimas.....	2
Konkurso dalyvių duomenų redagavimas .....	3
Mokinių, kurie neturi el. pašto adresų, registravimas .....	3
Varžybų administravimas .....	5
Mokinių rezultatų peržiūra .....	6



## „Bebro“ varžybų lauko vadovas mokytojui

### Prisijungimas prie varžybų lauko

1. Naršyklės adreso laukelyje įveskite **lt.bebbras.lt**
2. Puslapio dešinėje, viršuje, spustelėkite **Prisijungti**
3. Atsivėrusiame lange įveskite **vartotojo vardą** ir **slaptažodį**. Vartotojo vardas – tai el. pašto adresas.
4. Spustelėkite mygtuką **Pirmyn!**

5. Sėkmingai prisijungus prie varžybų lauko matysite panašų langą:

PASTABA. Mokytojai, apie kuriuos „Bebro“ administracija duomenų neturi (tie, kas pernai konkurse nedalyvavo arba pasikeitė elektroninį pašta) privalo užpildyti ir nusiųsti (el. paštu [info@bebras.lt](mailto:info@bebras.lt)) „Bebro“ organizatoriams naujo vykdytojo paraišką.

Jei mokytojas ar mokinys, įvesdamas savo duomenis padarė **KLAIDĄ**, jam nereikia pakartotinai registruotis. Jis turi prisijungti prie sistemos su savo paskyra ir klaidingus duomenis pataisyti. Savo duomenų mokiniai taisyti negali vykstant konkursui ir kurį laiką po jo, kad nekiltų painiavos.

### Duomenų redagavimas

1. Norėdami redaguoti arba peržiūrėti savo įvestus duomenis, spustelėkite savo vardą puslapio dešinėje, viršuje. Negalima pakeisti tik savo prisijungimo vardo.
2. Atidžiai peržiūrėkite savo duomenis – įsitikinkite, ar teisingai nurodyta: mokykla, vardas ir pavardė, el. pašto adresas, telefono numeris.



3. Jei pastebėjote, kad duomenys neteisingi, spustelėkite šį mygtuką:
4. Pakeitimus išsaugokite.

PASTABA. Jei mygtukas **Išsaugoti** neaktyvus, patikrinkite, ar visi laukeliai yra užpildyti ar pažymėti.

### Slaptažodžio priminimas

Jei pamiršote prisijungimo prie varžybų lauko duomenis, tai:

1. Naršyklės adreso laukelyje įveskite **lt.bebbras.lt**



## „Bebro“ varžybų lauko vadovas mokytojui

2. Puslapio dešinėje, viršuje, spustelėkite **Prisijungti**
3. Atsivėrusiame lange spustelėkite **Priminti prisijungimo duomenis?**

4. Įveskite el. pašto adresą, kuriuo bus išsiųstas laiškas dėl slaptažodžio priminimo. Rekomenduojame patikrinti el. pašto brukalo (šlamšto) aplanką, nes kartais „Bebro“ lauko laišakai nučina ten.

PASTABA. Jei nepavyksta prisijungti el. paštu gavus naują slaptažodį, patikrinkite, ar konkurso organizatoriams siuntėte vykdytojo paraišką (info@bebras.lt).

### Konkurso dalyvių duomenų redagavimas

Pasirinkite meniu **Dalyvių sąrašas**:

1. Jei norite redaguoti mokinių duomenis, spustelėkite **Peržiūrėti** → **Redaguoti**. Duomenis atnaujinkite ir išsaugokite.
2. Jei norite suteikti naują slaptažodį, spustelėkite **Suteikti naują slaptažodį**, ekrane matomą slaptažodį perduokite mokiniui.
3. Jei norite mokinį perkelti į aukštesnę klasę, pele spragtelėkite eilutę, kurioje yra mokinio duomenys, ir lentelės apačioje spragtelėkite **Perkelti į aukštesnę klasę**.
4. Jei norite mokinį perkelti į archyvą, pele spragtelėkite eilutę, kurioje yra mokinio duomenys, ir lentelės apačioje spragtelėkite **Perkelti į archyvą**. Į archyvą perkeliama mokiniai, kurie yra baigę mokyklą ar nebesimoko Jūsų mokykloje.

Jei mokinys teisingai užsiregistravo varžybų lauke ir jo nematote sąrašė, patikrinkite dalyvių archyvą (meniu **Dalyvių sąrašas** → **Dalyvių archyvas**).

PASTABA. Mokinių sąrašus surikiuosite pagal vardą, pavardę ir t. t. pele spragtelėję lentelės antraštę.

### Mokinių, kurie neturi el. pašto adresų, registravimas

1–6 klasių mokinių sąrašus gali įkelti mokytojas. Varžybų lauke meniu **Dalyvių sąrašas** pasirinkite klasę ir spragtelėkite **Įkelti dalyvių sąrašą**.

Įkelkite CSV formato failą, kuriame yra ši informacija:

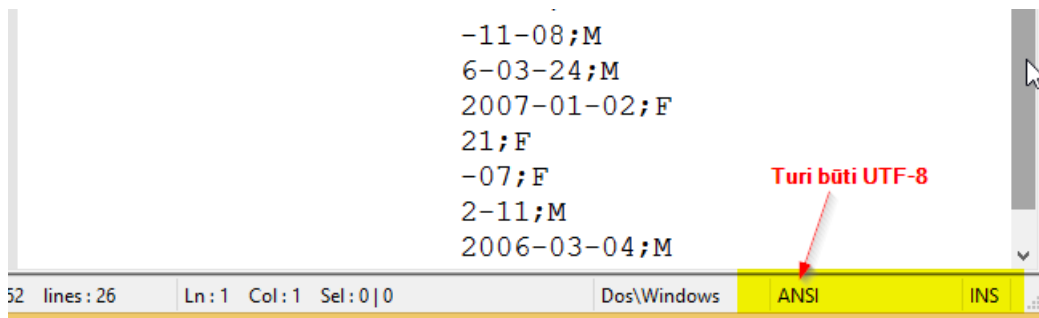
- UserName – Mokinio vardas;
- UserSurname – Mokinio pavardė;
- UserBDay – Mokinio gimimo data;
- UserGender – Mokinio lytis (M – berniukas, F – mergaitė).

Įkėlę failą pamatysite mokinių duomenis. Spragtelėkite **Sukurti dalyvius**. Prisijungimo vardus ir slaptažodžius perduokite mokiniams.

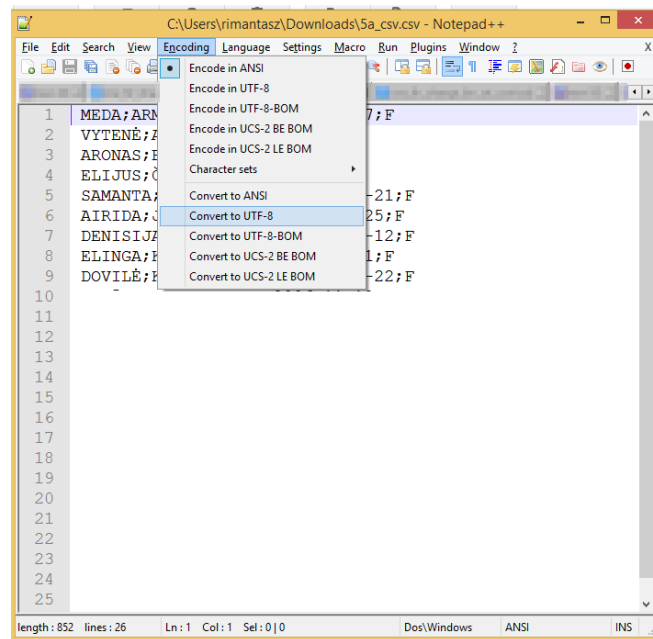


## „Bėbras“ varžybų lauko vadovas mokytojui

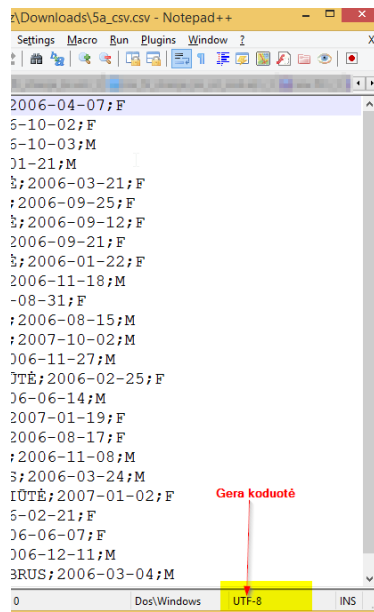
Failo koduoti UTF-8



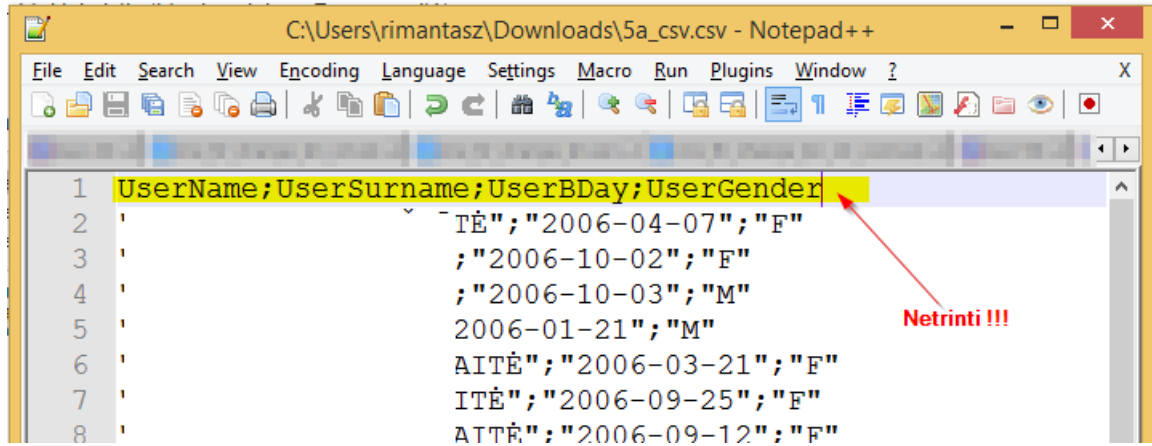
Jei duomenų failą sukuriate su **MS EXCEL**, atidarykite jį su **Notepad++** () ir patikrinkite koduotę. Jei koduotė ne UTF-8, ją pakeiskite atlikę šiuos veiksmus: **Encoding** → **Convert to UTF-8**.



Išsaugokite **File** → **Save**.



PASTABA:

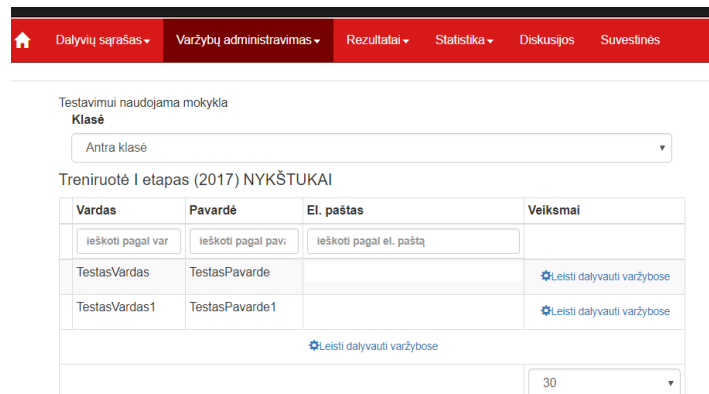


## Varžybų administravimas

Mokiniai gali dalyvauti konkurse tik mokytojui suteikus leidimą.

1. Meniu **Varžybų administravimas** pasirinkite klasę.
2. Pele pažymėkite mokinius, kurie dalyvaus varžybose.
3. Spragtelėkite **Leisti dalyvauti varžybose**.

PASTABA. Mokinių sąrašus surikiuosite pagal vardą, pavardę ir t. t. pele spragtelėję lentelės antraštę.



Testavimui naudojama mokykla  
Klasė  
Antra klasė

Treniruotė I etapas (2017) NYKŠTUKAI

Vardas	Pavardė	El. paštas	Veiksmai
ieškoti pagal var	ieškoti pagal pav.	ieškoti pagal el. paštą	
TestasVardas	TestasPavarde		Leisti dalyvauti varžybose
TestasVardas1	TestasPavarde1		Leisti dalyvauti varžybose

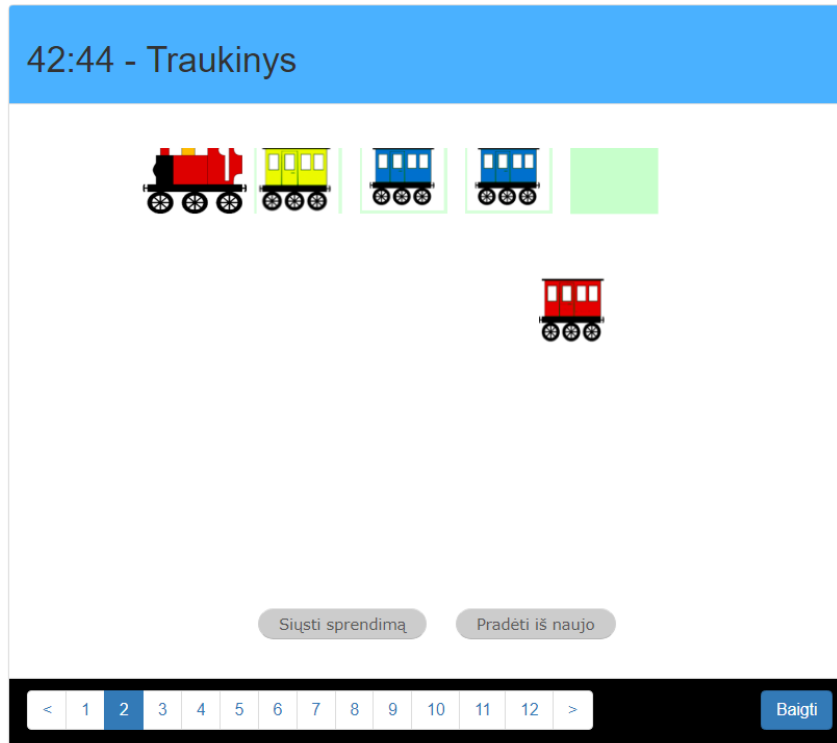
Leisti dalyvauti varžybose

30

Mokytojo leidimas galioja 10 min. Jei mokinys per šį laiką nepradėjo spęsti uždavinių, tai mokytojas turės suteikti leidimą iš naujo.

Priminkite mokiniams, kad kai kuriuose uždaviniuose yra mygtukai **Siųsti sprendimą** ir **Pradėti iš naujo**. Norėdami patvirtinti savo atsakymą, jie turi spragtelėti **Siųsti sprendimą**.

42:44 - Traukinys



Siųsti sprendimą Pradėti iš naujo

< 1 2 3 4 5 6 7 8 9 10 11 12 > Baigti

PASTABA. Kai mokytojas leidžia dalyvauti varžybose, mokiniai, prisijungę prie varžybų lauko, turi matyti mygtuką **Pirmyn**. Jei mokiniai šio mygtuko nemato, jie turi atnaujinti puslapį (paspausti mygtuką **F5** klaviatūroje arba spragtelėti **Įkelti iš naujo** naršyklės lange) arba prisijungti prie varžybų lauko iš naujo.

PASTABA. Mokiniai nėra matomi meniu **Varžybų administravimas**, jei jie nėra aktyvę prisijungimo nuorodos gautos el. paštu užpildžius registracijos formą. Mokiniai, kurių paskyros nėra aktyvuotos, meniu **Dalyvių sąrašas** pažymėti geltona spalva.

Varžybose dalyvavusių mokinių sąrašus matysite pasirinkę meniu **Varžybų administravimas** → **Varžybose dalyvę mokiniai**.

### Mokinių rezultatų peržiūra

Rezultatai matomi tik pasibaigus varžyboms.

Meniu **Rezultatai** → **Mokykloje** / **Savivaldybėje** / **Šalyje** pasirinkite klasę.

INFORMACIJA APIE KONKURSA,  
REGISTRACIJĄ IR VYKDYMĄ  
SKELBIAMA **BEBRAS.LT**